


RIMJHIM

(Children's Workbook)

Class 1 and 2



शिक्षा का अधिकार
समग्र शिक्षा अभियान
सब पढ़ें सब बढ़ें

MADHYA PRADESH RAJYA SHIKSHA KENDRA, BHOPAL



This book belongs to

Name :

Class :

School :

.....

प्रिय बच्चों,

आप सभी नन्हें मेहमानों का स्वागत है। आप अभी शाला आये हैं तो एक रंग बिरंगी प्यारी सी अभ्यास पुस्तिका "रिमझिम" आपके हाथों में है। यह workbook आपको अच्छी लगे इस लिये इसे रंग बिरंगा बनाया गया है व इसमें आपके काम करने के लिए बहुत सारी जगह दी गई है। आप इसमें चित्र भी बना सकते हैं व मनपसंद रंग भी भर सकते हैं।

इसमें काम करते करते आप खेल-खेल में बहुत कुछ सीख जाएंगे। इसमें आपके लिए मुखौटे भी दिए गए हैं। आपके teacher आपको मुखौटे काट कर देंगे। आप इन्हें पहले cardsheet पर चिपकाएं, रंग भरें और धागा बांधकर तैयार करें। जब आपको कहानी सुनाई जाए तब आप उन्हें चेहरे पर लगा लें। आपको मुखौटे लगाकर बड़ा मजा आएगा।

इस workbook में आपके सीखने के लिये बहुत सारे अवसर हैं। छोटी-छोटी रोचक कविताएं और कहानियाँ भी आपके लिये दी गई हैं। कविताओं को action के साथ बोलें। सीखकर कक्षा में और घर पर भी सुनाएं। आपको कहानी सुनकर बहुत अच्छा लगेगा। नई-नई चीजें सीखने/अभ्यास करने के अवसर मिलेंगे।

आप जो भी कार्य worksheet पर करें, अपने teacher को जरूर दिखाएं। वे आपकी worksheet को देखेंगे, आवश्यक होगा तो आपकी मदद भी करेंगे। आप अपनी कक्षा के अन्य बच्चों से, घर पर माता/पिता/भैया/दीदी से भी पूछ सकते हैं।

इस पुस्तक में दिए गए रंग-बिरंगे चित्र आपको सीखने में बहुत मदद करेंगे। आप teacher के द्वारा दिए गए अंग्रेजी के निर्देशों को ध्यान से सुनें व समझकर पालन करते हुए worksheets पर काम करेंगे।




रिमझिम आपकी अपनी पुस्तक है अतः इसे साफ-सुथरा रखें व उस पर cover चढ़ाकर रखें। अपने नाम की spelling सीखकर उस पर अपना नाम अंग्रेजी में लिखें। आप इसमें अपना कार्य प्रतिदिन करें।

आशा है कि आपको यह workbook बहुत पसन्द आएगी। इसमें काम करने में आपको आनन्द आएगा और आप ढेर सारा सीखेंगे।

Contents

1.	Rhymes and Songs	1
2.	Storytime	3
3.	Introducing Oneself	13
4.	Greetings	14
5.	Magic Words	15
6.	ABC.... Time	17
7.	Fruits	60
8.	Colours	63
9.	My Classroom	67
10.	Animals our Friends	72
11.	Parts of the Body	74
12.	My Family	80
13.	Days of the Week	85
14.	Words, Words, Words	87

Who am I?



1. Rhymes and Songs

1. Teddy Bear, Teddy Bear

Teddy bear, teddy bear,
Turn around.
Teddy bear, teddy bear,
Touch the ground.
Teddy bear, teddy bear,
Polish your shoes.
Teddy bear, teddy bear
Off to school.

2. To Market, To Market

I went to market
With a basket
Grapes and mangoes
Apples and tomatoes
I came from market
With a full basket.

3. Chubby Cheeks

Chubby cheeks, dimple chin,
Rosy lips teeth within.
Curly hair very fair,
Eyes are blue, lovely too.
Teacher's pet is that you?
Yes, Yes, Yes.

4. Rolly Polly, Rolly Polly

Rolly Polly, Rolly Polly
Up, up, up.
Rolly Polly, Rolly Polly
Down, down, down.
Rolly Polly, Rolly Polly
Out, out, out.
Rolly Polly, Rolly Polly
In, in, in.

5. Row, Row, Row Your Boat

Row, row, row your boat
Gently down the stream
Merrily, merrily, merrily, merrily
Life is but a dream.

6. One, Two, Three

One, two, three, four, five,
Once I caught a fish alive.
Six, seven, eight, nine, ten,
Then I let it go again.
Why did you let it go?
Because it bit my finger so.
Which finger did it bite?
The little finger on my right.

7. This is my

This is my nose, I smell with my nose.
This is my tongue, I taste with my tongue.
This is my ear, I hear with my ears!
This is my eye, I see with my eyes!

Good morning Song

Good morning, Good morning, How are you?
Good morning, Good morning Fine thank you.
Good morning, Good morning, How are you?
Good morning, Good morning, How do you do?

Days of the week song

We like to snap on Monday,
We like to jump on Tuesday,
We like to stamp on Wednesday,
We like to play on Thursday,
We like to count on Friday,
We like to sing on Saturday,
We like to clap on Sunday,
Sunday, Monday, Tuesday,
Wednesday, Thursday, Friday, Saturday
These are the days of the week.


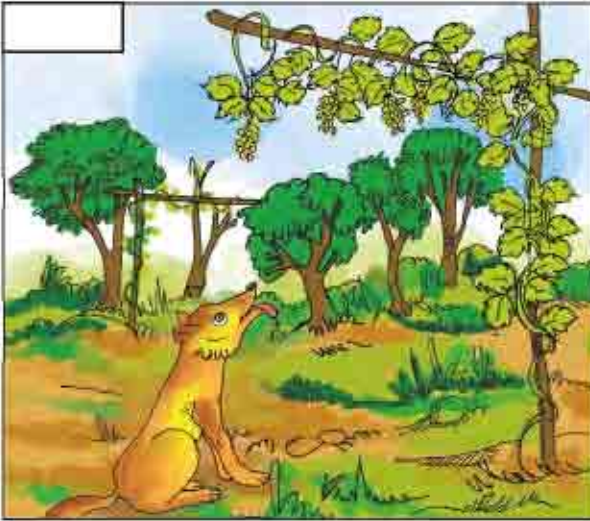
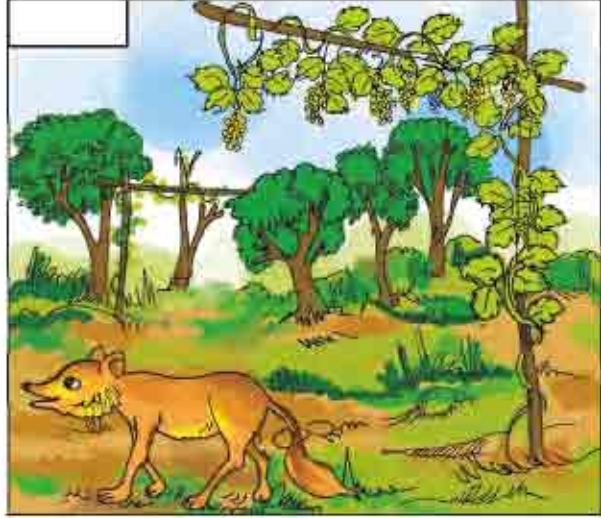

2. Storytime

आओ करें और सीखें

दिनांक

Story : The Fox and the Grapes

गतिविधि का नाम - Let's put the correct number.



निर्देश- कहानी के अनुसार चित्रों को क्रमशः 1, 2, 3, 4 क्रमांक दें।

बच्चों के प्रोत्साहन हेतु शिक्षक की टीप-

शिक्षक के हस्ताक्षर

पालक/अभिभावक के हस्ताक्षर

आओ करें और सीखें

दिनांक

Story : The Fox and the Grapes

गतिविधि का नाम - Let's choose and write.




GARDEN




PARK




SCHOOL




APPLE



GRAPES




MANGO



FOX



GOAT



LION

निर्देश- कहानी के अनुसार कहानी में आए, जानवर, फल, जगह के चित्र पर ✓ लगाएँ और उसका नाम लिखें।

बच्चों के प्रोत्साहन हेतु शिक्षक की टीप-

शिक्षक के हस्ताक्षर

पालक/अभिभावक के हस्ताक्षर

आओ करें और सीखें


दिनांक

Story : The Fox and the Grapes

गतिविधि का नाम - Choose one.



Let's colour.



- निर्देश-
- Fox के स्थान पर आप होते तो grapes कैसे तोड़ते ?
 - अपनी पसंद के फलों में रंग करें ।

बच्चों के प्रोत्साहन हेतु शिक्षक की टीप-

शिक्षक के हस्ताक्षर


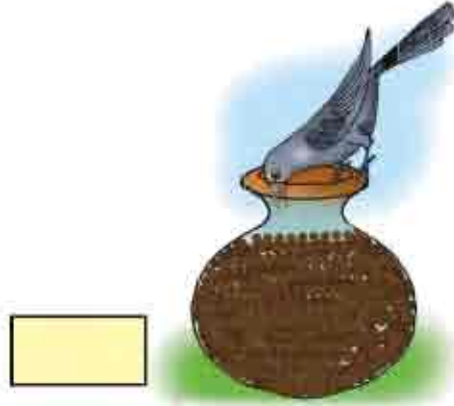

पालक/अभिभावक के हस्ताक्षर

आओ करें और सीखें

दिनांक

Story : The Thirsty Crow

गतिविधि का नाम - Put the numbers.



निर्देश- ● The Thirsty Crow कहानी के अनुसार चित्रों पर सही क्रम में number (संख्या) 1, 2, 3, 4 लिखें ।
बच्चों के प्रोत्साहन हेतु टीप-

बच्चों के प्रोत्साहन हेतु शिक्षक की टीप-

शिक्षक के हस्ताक्षर

पालक/अभिभावक के हस्ताक्षर

आओ करें और सीखें

दिनांक

Story : The Thirsty Crow

गतिविधि का नाम - Let's find.

(i) There was a thirsty



CROW



PARROT



SPARROW

(ii) The crow saw a



GLASS



JUG



POT

(iii) The crow used



STRAW



CUP



STONES

निर्देश- ● कहानी से संबंधित प्रश्न सुनकर सही उत्तर पर गोला लगाएँ एवं चित्र के साथ दिए शब्द को पढ़कर लिखें।

बच्चों के प्रोत्साहन हेतु शिक्षक की टीप-

शिक्षक के हस्ताक्षर


पालक/अभिभावक के हस्ताक्षर

आओ करें और सीखें

दिनांक

Story : The Clever Rabbit

गतिविधि का नाम - Who am I?



- निर्देश- ● जिस जानवर के चित्र पर साथी अंगुली रखें उस जानवर की आवाज निकालें ।
● जिस जानवर की आवाज निकालें उसका अंग्रेजी में नाम बताएँ ।
बच्चों के प्रोत्साहन हेतु टीप-

शिक्षक के हस्ताक्षर

पालक/अभिभावक के हस्ताक्षर

आओ करें और सीखें

दिनांक

Story : The Clever Rabbit

गतिविधि का नाम - ✓ or x



निर्देश- ● चित्र को देखें, समझें, साथी से चर्चा करें एवं कहानी के अनुसार सही (✓) या गलत (x) का निशान लगाएँ।

बच्चों के प्रोत्साहन हेतु शिक्षक की टीप-

शिक्षक के हस्ताक्षर

पालक/अभिभावक के हस्ताक्षर

आओ करें और सीखें

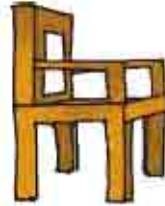
दिनांक

Story : The Greedy Man

गतिविधि का नाम - Let's find.



AXE




CHAIR




MAN



KNIFE



EGG



ELEPHANT



HEN



FLOWER

1. _____
2. _____
3. _____
4. _____

निर्देश- ● कहानी में सुनी गई वस्तुओं को पहचानकर उनपर गोला लगाएँ एवं उन चित्रों के साथ दिए गए शब्दों को नीचे लिखें।

बच्चों के प्रोत्साहन हेतु शिक्षक की टीप-

शिक्षक के हस्ताक्षर


पालक/अभिभावक के हस्ताक्षर

आओ करें और सीखें

दिनांक

Story : The Ant and the Grasshopper

गतिविधि का नाम - Find the way.



निर्देश- ● Ant को लड्डू तक पहुंचाने के लिए पेन्सिल से रास्ता बनाएँ।

बच्चों के प्रोत्साहन हेतु शिक्षक की टीप-

शिक्षक के हस्ताक्षर

पालक/अभिभावक के हस्ताक्षर

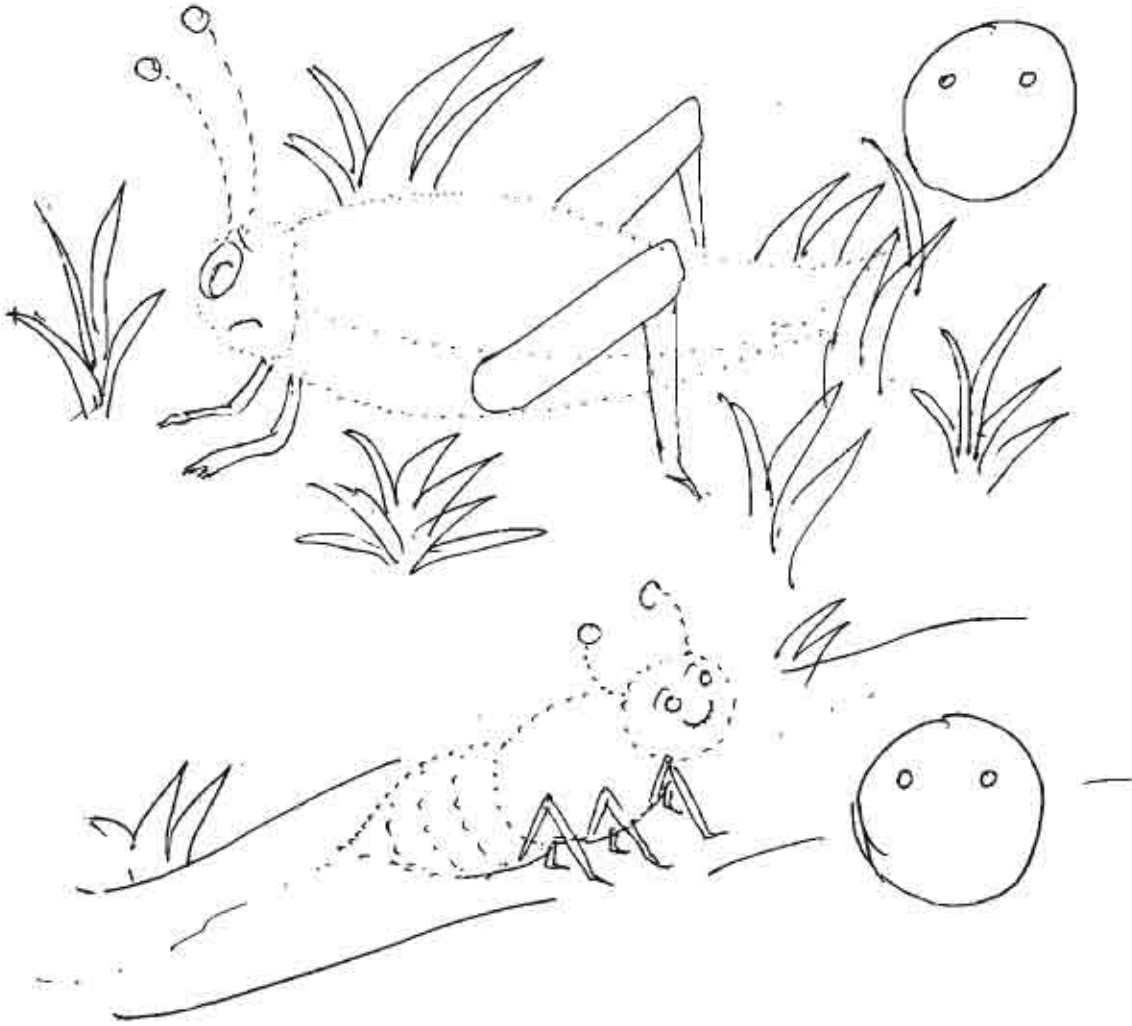
आओ करें और सीखें

दिनांक

Story : The Ant and the Grasshopper

गतिविधि का नाम - Let's draw.

Happy 😊 or Sad ☹️



निर्देश- ● चित्र को पूरा करें। कहानी के अंत के अनुसार happy या sad smiley (स्माइली) बनाएँ।

बच्चों के प्रोत्साहन हेतु शिक्षक की टीप-

शिक्षक के हस्ताक्षर

पालक/अभिभावक के हस्ताक्षर

3. Introducing Oneself

आओ करें और सीखें

दिनांक

गतिविधि का नाम - Let's write.

Write your name.

Example -

I'm Bholu.

I'm

I'm

I'm

Write your friend's name.

Example :

Golu is my friend.

..... is my friend.

..... is my friend.

..... is my friend.

बच्चों के प्रोत्साहन हेतु शिक्षक की टीप-

--

शिक्षक के हस्ताक्षर

पालक/अभिभावक के हस्ताक्षर

4. Greetings

आओ करें और सीखें

दिनांक

गतिविधि का नाम - Look and say.



बच्चों के प्रोत्साहन हेतु शिक्षक की टीप-

शिक्षक के हस्ताक्षर

पालक/अभिभावक के हस्ताक्षर

5. Magic Words

आओ करें और सीखें

दिनांक

गतिविधि का नाम - Look and say.



निर्देश- शिक्षक बच्चों को चित्र दिखाकर अभिवादन व polite expressions पूछें।

बच्चों के प्रोत्साहन हेतु शिक्षक की टीप-

शिक्षक के हस्ताक्षर

पालक/अभिभावक के हस्ताक्षर

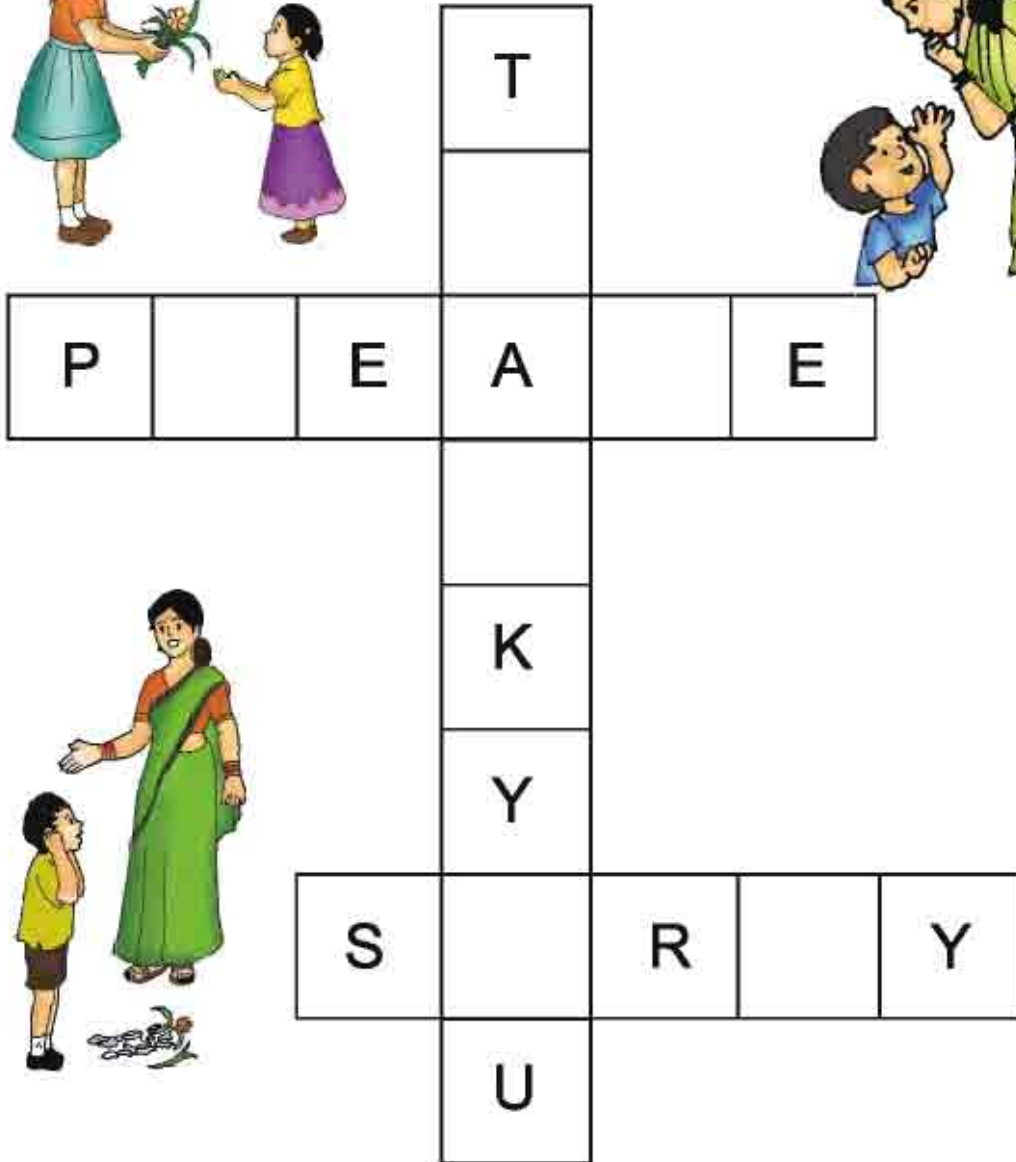
आओ करें और सीखें

दिनांक

गतिविधि का नाम - Complete the puzzle.

Use the words from the box.

THANK YOU, PLEASE, SORRY



निर्देश - दिए गए शब्दों की सहायता से puzzle पूरी करवाएँ।

बच्चों के प्रोत्साहन हेतु शिक्षक की टीप-

शिक्षक के हस्ताक्षर

पालक/अभिभावक के हस्ताक्षर


6. ABC..... Time

आओ करें और सीखें

दिनांक

गतिविधि का नाम - Match these.

निर्देश - Capital letters को small letters से मिलान करें। (A - H)



बच्चों के प्रोत्साहन हेतु शिक्षक की टीप-

शिक्षक के हस्ताक्षर

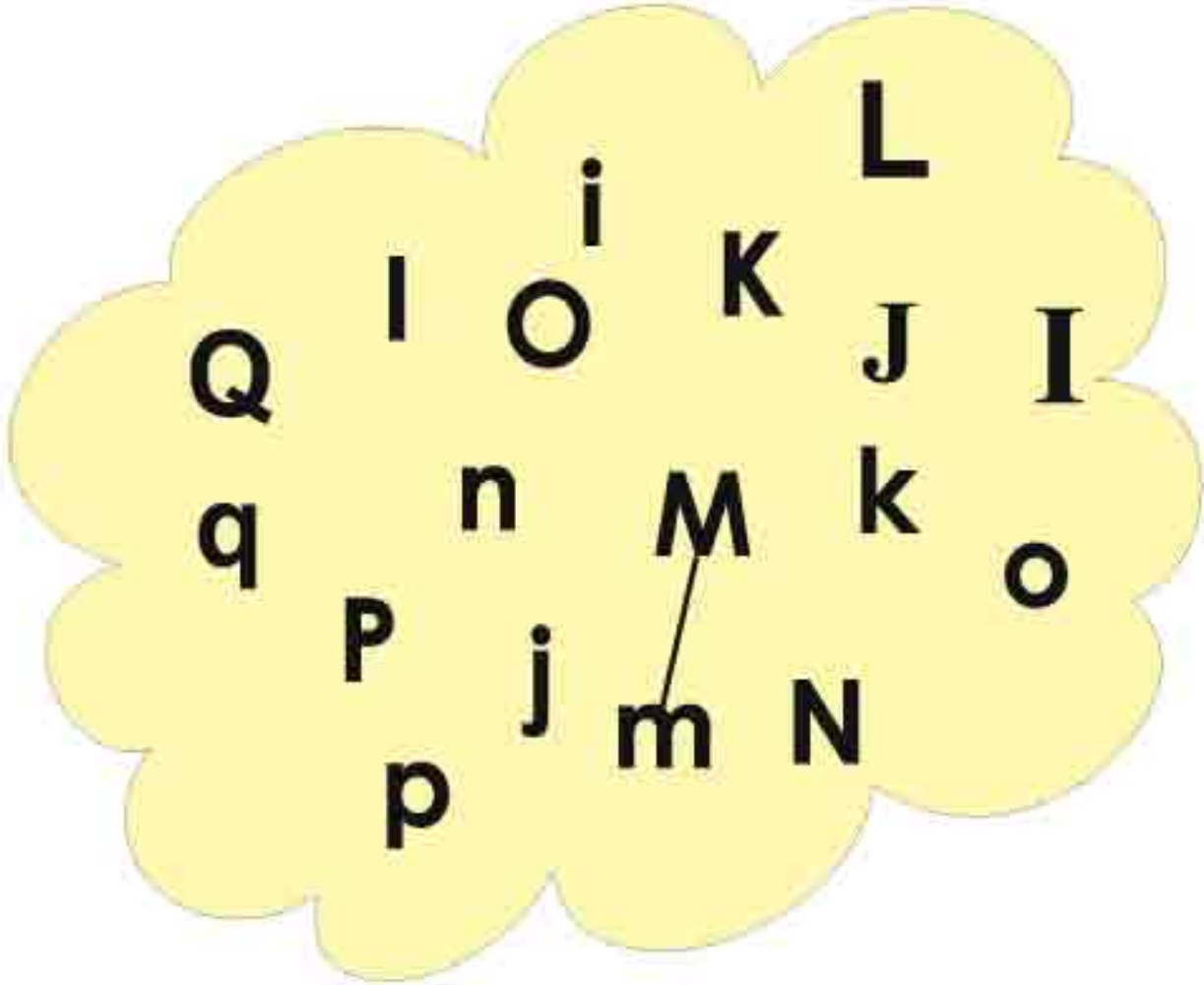
पालक/अभिभावक के हस्ताक्षर

आओ करें और सीखें

दिनांक

गतिविधि का नाम - Let's Match.

निर्देश - Capital letters का small letters से मिलान करें। (I - Q)



बच्चों के प्रोत्साहन हेतु शिक्षक की टीप-

शिक्षक के हस्ताक्षर

पालक/अभिभावक के हस्ताक्षर


आओ करें और सीखें


दिनांक


गतिविधि का नाम - Find and circle.

निर्देश - चित्र के साथ दिए गए letters को उसके सामने दी गई ग्रिड में ढूंढकर उन पर गोला लगाएं।


Example

	M	M	W	M	W	W	M	M	W
---	---	---	---	---	---	---	---	---	---

	U	V	U	U	V	V	U	V	U
---	---	---	---	---	---	---	---	---	---

	N	N	Z	N	N	Z	Z	N	Z
---	---	---	---	---	---	---	---	---	---

	f	f	t	t	f	f	t	f	t
---	---	---	---	---	---	---	---	---	---

	b	b	d	d	b	d	d	b	d
---	---	---	---	---	---	---	---	---	---

बच्चों के प्रोत्साहन हेतु शिक्षक की टीप-

शिक्षक के हस्ताक्षर

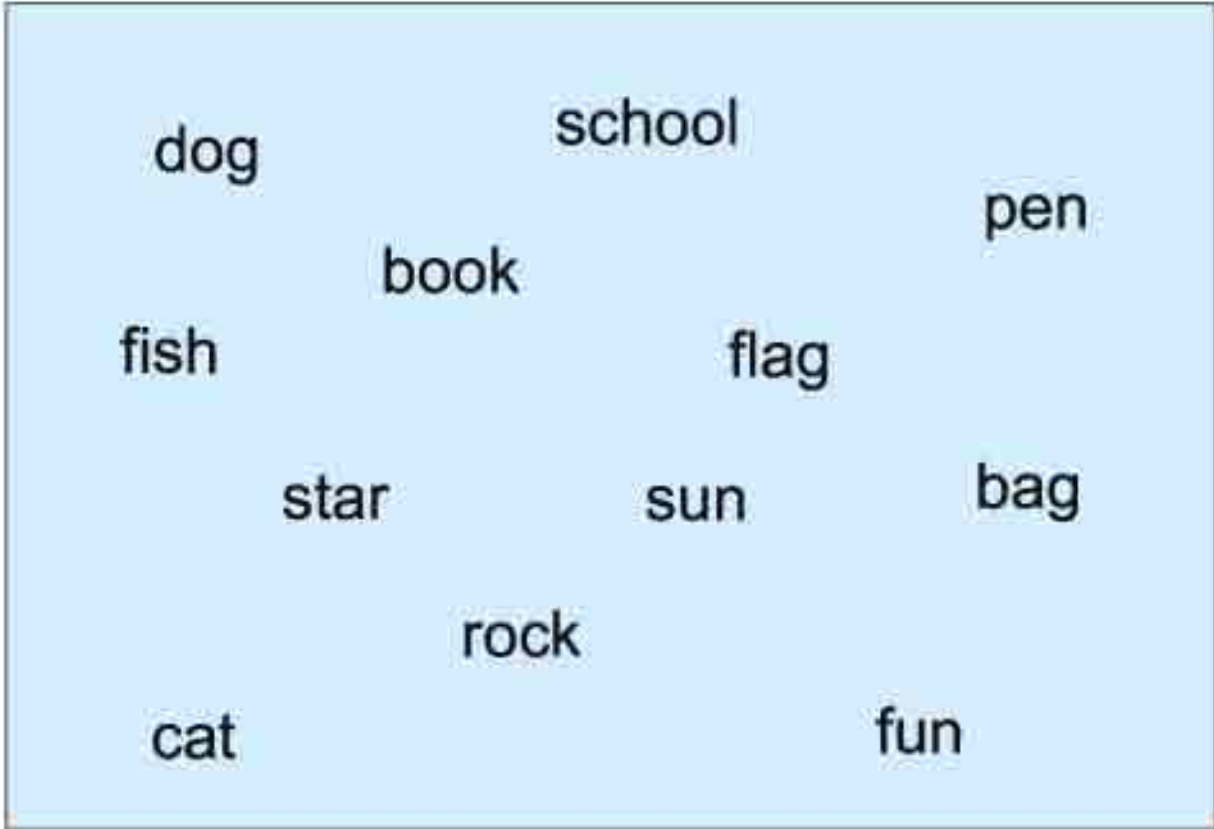
पालक/अभिभावक के हस्ताक्षर

आओ करें और सीखें

दिनांक

गतिविधि का नाम - Find and circle.

निर्देश - बॉक्स में दिए गये शब्दों में निम्न letters - f, p, c, r, n, b पहचानकर उन पर गोलो लगाएं।



बच्चों के प्रोत्साहन हेतु शिक्षक की टीप-


शिक्षक के हस्ताक्षर

पालक/अभिभावक के हस्ताक्षर

आओ करें और सीखें

दिनांक

गतिविधि का नाम - Join the dots.



बच्चों के प्रोत्साहन हेतु शिक्षक की टीप-

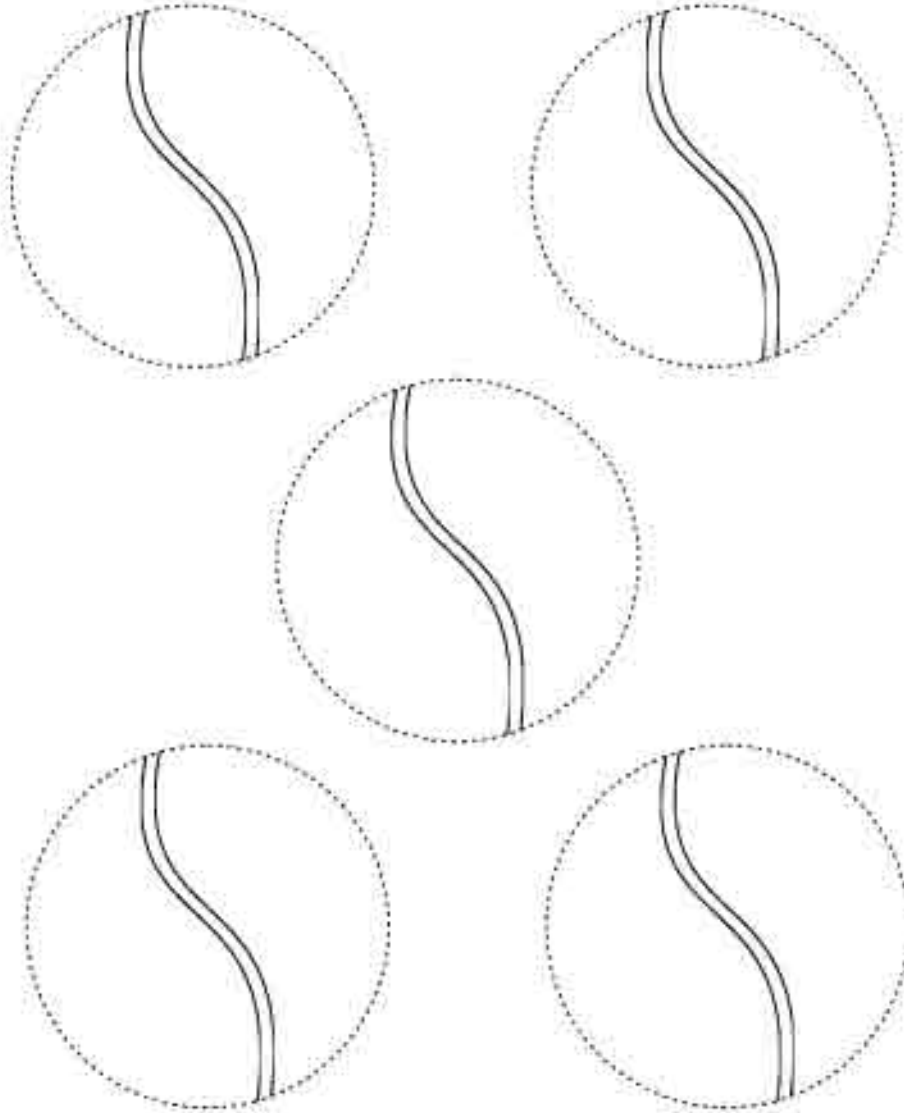
शिक्षक के हस्ताक्षर

पालक/अभिभावक के हस्ताक्षर

आओ करें और सीखें

दिनांक

गतिविधि का नाम - Join the dots.



बच्चों के प्रोत्साहन हेतु शिक्षक की टीप-



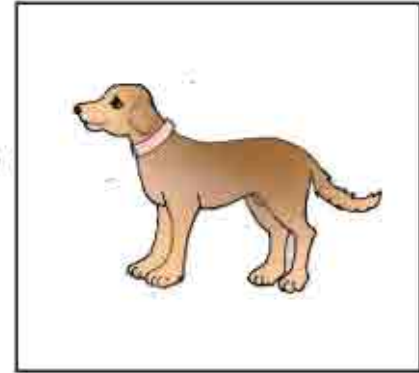
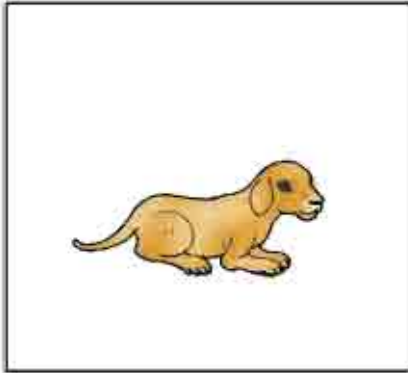


शिक्षक के हस्ताक्षर

पालक/अभिभावक के हस्ताक्षर

आओ करें और सीखें

दिनांक

गतिविधि का नाम - Join the dots.



बच्चों के प्रोत्साहन हेतु शिक्षक की टीप-

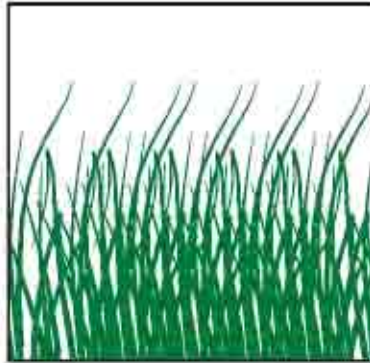



शिक्षक के हस्ताक्षर

पालक/अभिभावक के हस्ताक्षर

आओ करें और सीखें

दिनांक

गतिविधि का नाम - Join the dots.



बच्चों के प्रोत्साहन हेतु शिक्षक की टीप-



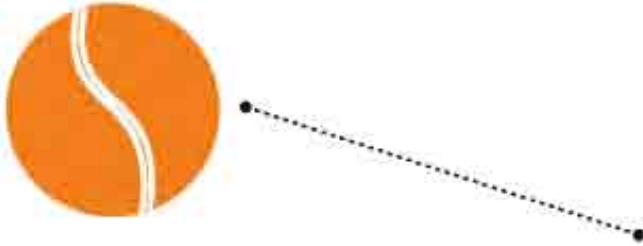
शिक्षक के हस्ताक्षर

पालक/अभिभावक के हस्ताक्षर

आओ करें और सीखें

दिनांक

गतिविधि का नाम - Join the dots.



बच्चों के प्रोत्साहन हेतु शिक्षक की टीप-

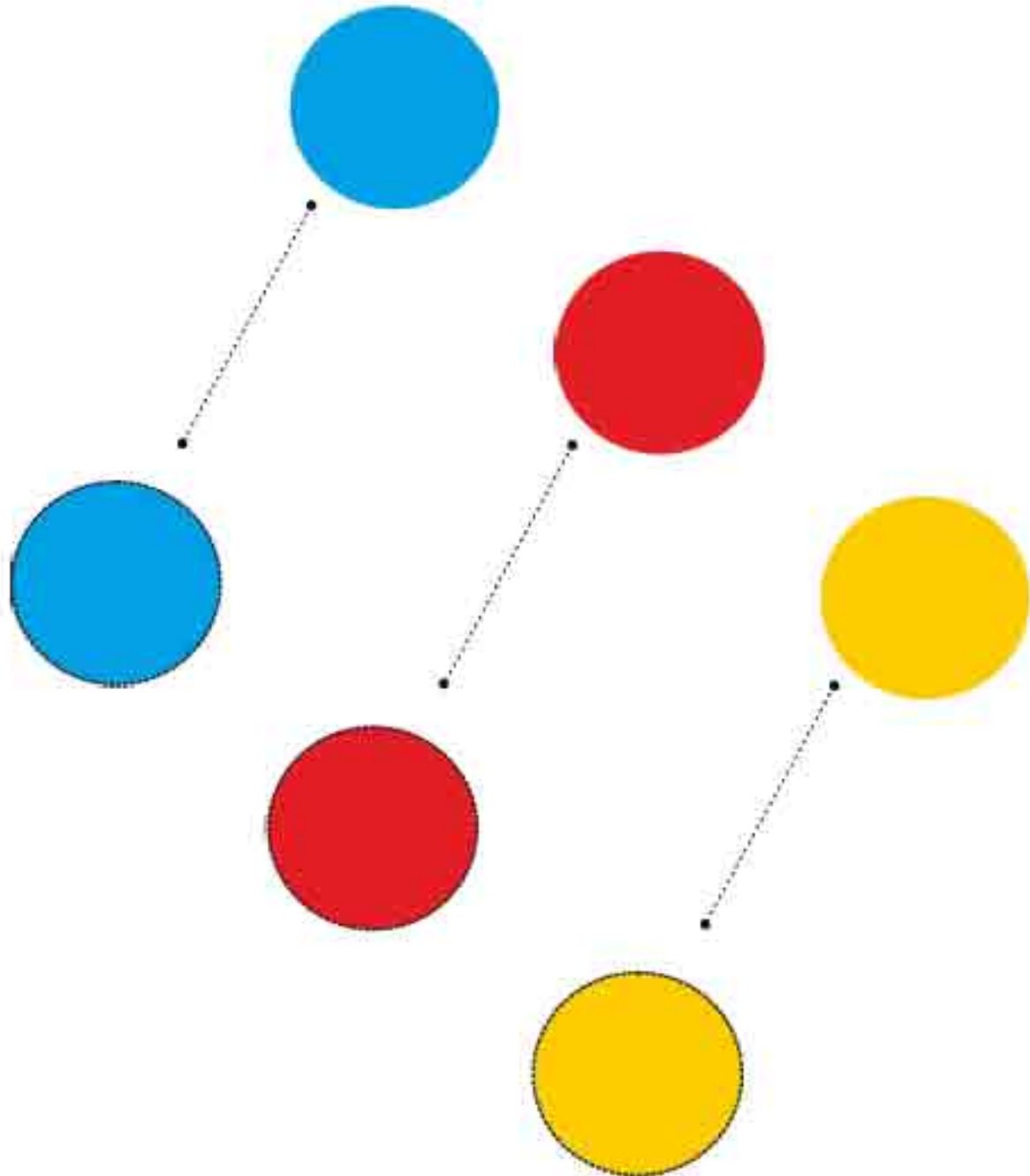
शिक्षक के हस्ताक्षर

पालक/अभिभावक के हस्ताक्षर

आओ करें और सीखें

दिनांक

गतिविधि का नाम - Join the dots.



बच्चों के प्रोत्साहन हेतु शिक्षक की टीप-

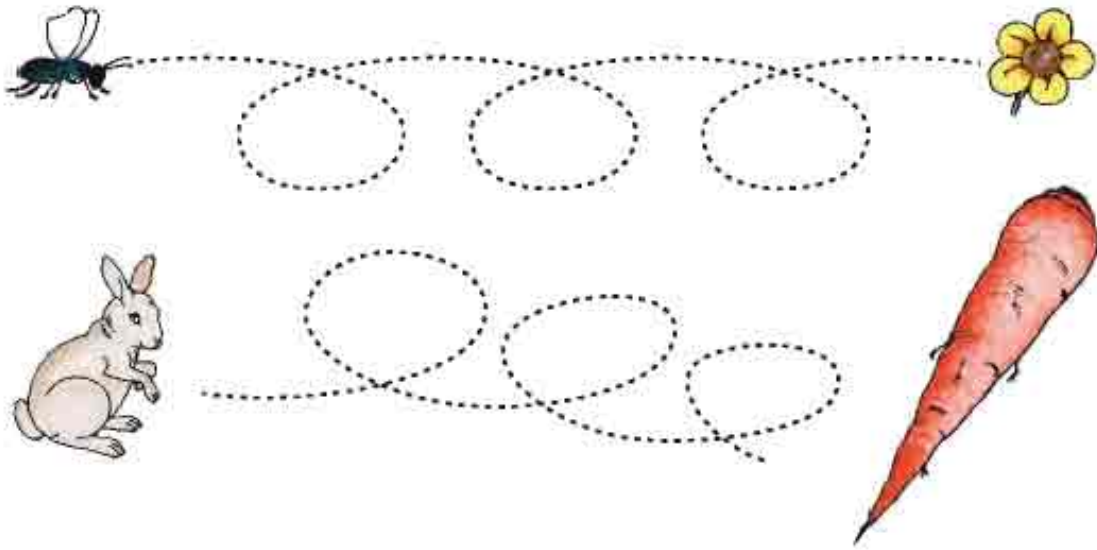
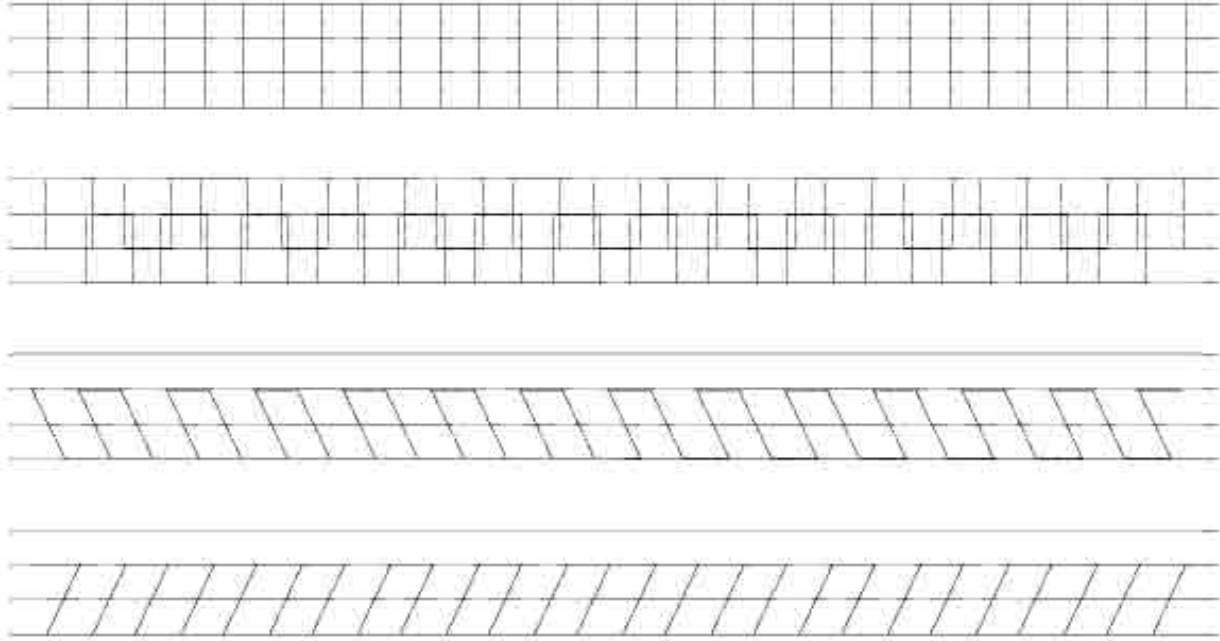
शिक्षक के हस्ताक्षर

पालक/अभिभावक के हस्ताक्षर

आओ करें और सीखें

दिनांक

गतिविधि का नाम - Join the dots.



निर्देश- बिन्दुओं के ऊपर पेंसिल फिरवाएँ।

बच्चों के प्रोत्साहन हेतु शिक्षक की टीप-


शिक्षक के हस्ताक्षर

पालक/अभिभावक के हस्ताक्षर

आओ करें और सीखें

दिनांक

गतिविधि का नाम - Join the dots and colour the picture.



बच्चों के प्रोत्साहन हेतु शिक्षक की टीप-


शिक्षक के हस्ताक्षर

पालक/अभिभावक के हस्ताक्षर

आओ करें और सीखें

दिनांक

गतिविधि का नाम - Join the dots and colour the picture.



बच्चों के प्रोत्साहन हेतु शिक्षक की टीप-

शिक्षक के हस्ताक्षर

पालक/अभिभावक के हस्ताक्षर

आओ करें और सीखें

दिनांक

गतिविधि का नाम - Let's practise.



Handwriting practice lines for the letter 'A'. The page contains ten sets of horizontal lines, each consisting of a top line, a middle line, and a bottom line, providing space for practicing the letter.



Handwriting practice lines for the letter 'B'. The page contains ten sets of horizontal lines, each consisting of a top line, a middle line, and a bottom line, providing space for practicing the letter.

बच्चों के प्रोत्साहन हेतु शिक्षक की टीप-

A large empty rectangular box provided for the teacher to write their tips or observations.

शिक्षक के हस्ताक्षर

पालक/अभिभावक के हस्ताक्षर

आओ करें और सीखें

दिनांक

गतिविधि का नाम - Let's practise.

C



Handwriting practice lines for the letter C. The page contains 12 horizontal lines for writing.

D



Handwriting practice lines for the letter D. The page contains 12 horizontal lines for writing.

बच्चों के प्रोत्साहन हेतु शिक्षक की टीप-

Blank box for teacher's tips.

शिक्षक के हस्ताक्षर

पालक/अभिभावक के हस्ताक्षर

आओ करें और सीखें

दिनांक

गतिविधि का नाम - Let's practise.



Handwriting practice lines for the letter 'E'. The page contains 10 sets of horizontal lines, each set consisting of a top line, a middle line, and a bottom line. The first set is aligned with the letter 'E' and the elephant illustration.



Handwriting practice lines for the letter 'F'. The page contains 10 sets of horizontal lines, each set consisting of a top line, a middle line, and a bottom line. The first set is aligned with the letter 'F' and the fish illustration.

बच्चों के प्रोत्साहन हेतु शिक्षक की टीप-

A large empty rectangular box for the teacher's notes.

शिक्षक के हस्ताक्षर

पालक/अभिभावक के हस्ताक्षर

आओ करें और सीखें

दिनांक

गतिविधि का नाम - Let's practise.

1
2
G



Handwriting practice lines for the letter G. The lines are horizontal and spaced out for writing practice.

1
2
3
H



Handwriting practice lines for the letter H. The lines are horizontal and spaced out for writing practice.

बच्चों के प्रोत्साहन हेतु शिक्षक की टीप-

Blank box for teacher's tips.

शिक्षक के हस्ताक्षर

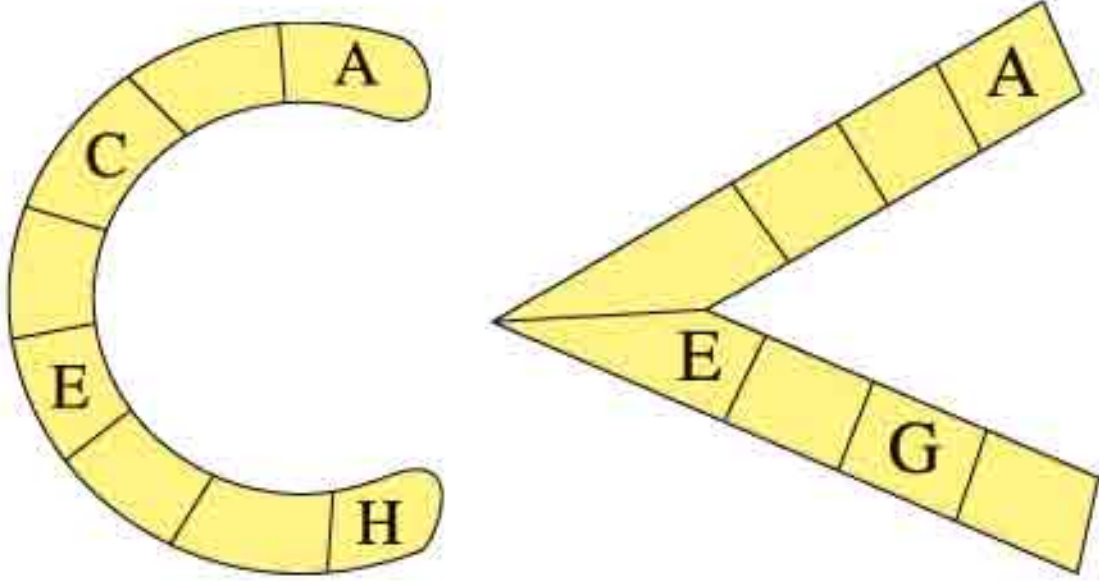
पालक/अभिभावक के हस्ताक्षर

आओ करें और सीखें

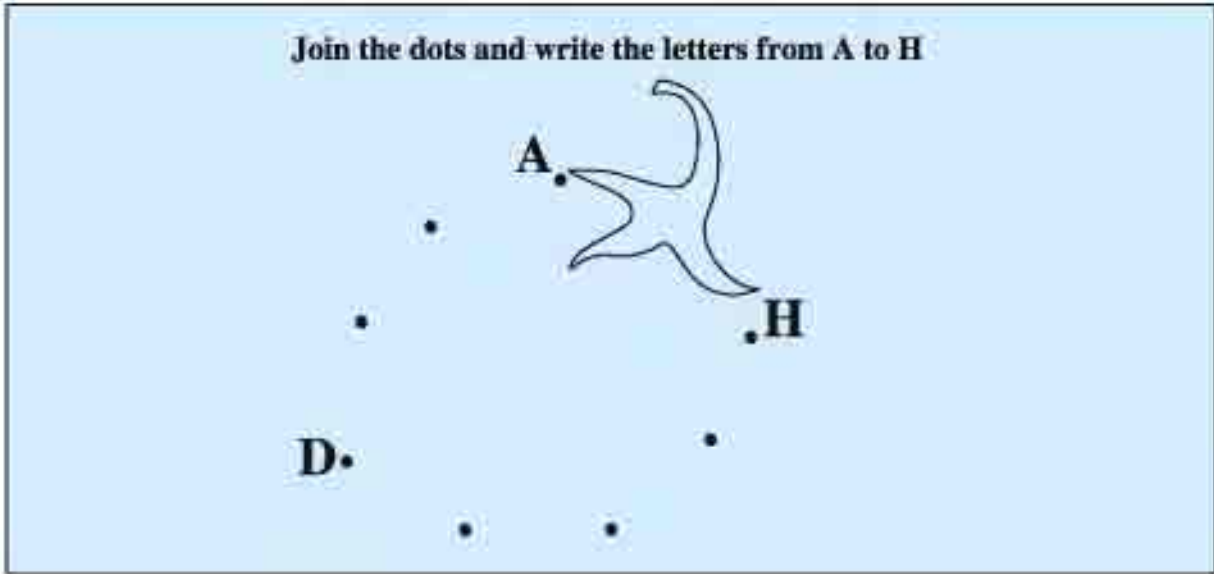
दिनांक

गतिविधि का नाम - Let's do.

रिक्त स्थानों (blank spaces) में A to H तक के missing letters (छूटे हुए अक्षर) कम से लिखें।



Dots को मिलाएं और A to H तक letters लिखें।



बच्चों के प्रोत्साहन हेतु शिक्षक की टीप-

शिक्षक के हस्ताक्षर

पालक/अभिभावक के हस्ताक्षर

आओ करें और सीखें

दिनांक

गतिविधि का नाम - Let's practise.



Handwriting practice lines for the Hindi letter 'I'. The page contains 15 horizontal lines for writing practice.



Handwriting practice lines for the Hindi letter 'J'. The page contains 15 horizontal lines for writing practice.

बच्चों के प्रोत्साहन हेतु शिक्षक की टीप-

Blank box for teacher's tips.

शिक्षक के हस्ताक्षर

पालक/अभिभावक के हस्ताक्षर

आओ करें और सीखें

दिनांक

गतिविधि का नाम - Let's practise.



Handwriting practice lines for the letter 'K'. The page contains 10 sets of horizontal lines for writing practice.



Handwriting practice lines for the letter 'L'. The page contains 10 sets of horizontal lines for writing practice.

बच्चों के प्रोत्साहन हेतु शिक्षक की टीप-

Blank box for teacher's tips.

शिक्षक के हस्ताक्षर

पालक/अभिभावक के हस्ताक्षर

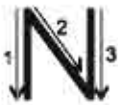
आओ करें और सीखें

दिनांक

गतिविधि का नाम - Let's practise.



Handwriting practice lines for the letter 'M'. The page contains 12 horizontal lines for writing.



Handwriting practice lines for the letter 'N'. The page contains 12 horizontal lines for writing.

बच्चों के प्रोत्साहन हेतु शिक्षक की टीप-

Blank rectangular box for the teacher's tip.

शिक्षक के हस्ताक्षर

पालक/अभिभावक के हस्ताक्षर

आओ करें और सीखें

दिनांक

गतिविधि का नाम - Let's practise.



Handwriting practice lines for the letter 'O'. The page contains ten sets of horizontal lines for writing practice.



Handwriting practice lines for the letter 'P'. The page contains ten sets of horizontal lines for writing practice.

बच्चों के प्रोत्साहन हेतु शिक्षक की टीप-

Blank box for the teacher's tip.

शिक्षक के हस्ताक्षर

पालक/अभिभावक के हस्ताक्षर

आओ करें और सीखें

दिनांक

गतिविधि का नाम - Let's practise.



A series of horizontal lines for handwriting practice, consisting of 20 lines.

बच्चों के प्रोत्साहन हेतु शिक्षक की टीप-

A large empty rectangular box for writing a note or tip.

शिक्षक के हस्ताक्षर

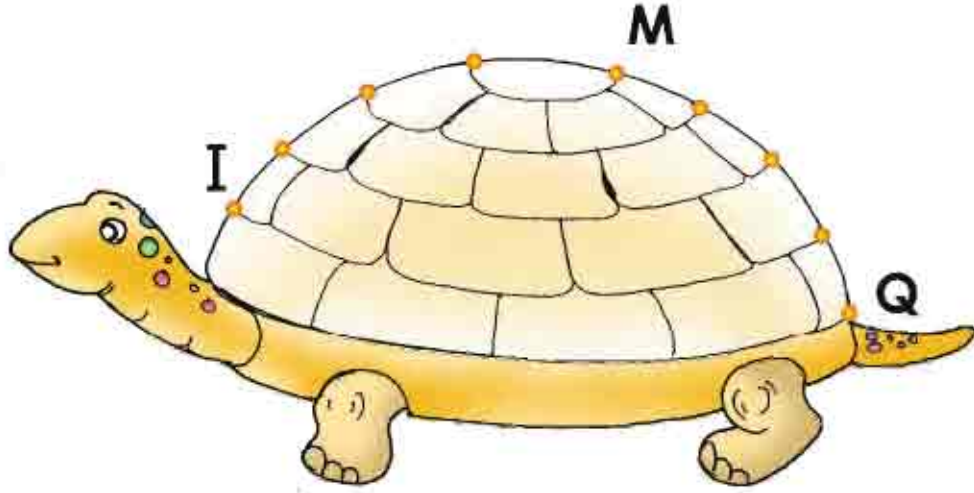
पालक/अभिभावक के हस्ताक्षर

आओ करें और सीखें

दिनांक

गतिविधि का नाम - Let's do.

Write I to Q. I से Q तक लिखें।



I _____ Q

निर्देश- पहले कछुए में I से Q तक लिखवाएँ। फिर दी गई four lines में भी क्रम से I से Q तक लिखवाएँ।

बच्चों के प्रोत्साहन हेतु शिक्षक की टीप-

शिक्षक के हस्ताक्षर

पालक/अभिभावक के हस्ताक्षर

आओ करें और सीखें

दिनांक

गतिविधि का नाम - Let's practise.



Handwriting practice lines for the letter R. The first line is a solid line, followed by a dashed line, and then a solid line. There are 10 such sets of lines.



Handwriting practice lines for the letter S. The first line is a solid line, followed by a dashed line, and then a solid line. There are 10 such sets of lines.

बच्चों के प्रोत्साहन हेतु शिक्षक की टीप-

Blank box for teacher's tips.

शिक्षक के हस्ताक्षर

पालक/अभिभावक के हस्ताक्षर

आओ करें और सीखें

दिनांक

गतिविधि का नाम - Let's practise.



Handwriting practice lines for the Hindi letter 'T'. The page contains 12 horizontal lines for writing practice.



Handwriting practice lines for the Hindi letter 'U'. The page contains 12 horizontal lines for writing practice.

बच्चों के प्रोत्साहन हेतु शिक्षक की टीप-

Blank box for teacher's tips.

शिक्षक के हस्ताक्षर

पालक/अभिभावक के हस्ताक्षर

आओ करें और सीखें

दिनांक

गतिविधि का नाम - Let's practise.



Handwriting practice lines for the letter 'व'. The page contains 10 sets of horizontal lines for writing practice.



Handwriting practice lines for the letter 'व'. The page contains 10 sets of horizontal lines for writing practice.

बच्चों के प्रोत्साहन हेतु शिक्षक की टीप-

Blank box for teacher's notes.

शिक्षक के हस्ताक्षर

पालक/अभिभावक के हस्ताक्षर

आओ करें और सीखें

दिनांक

गतिविधि का नाम - Let's practise.



Handwriting practice lines for the Hindi letter 'X'. The page contains 10 horizontal lines for writing practice.



Handwriting practice lines for the Hindi letter 'Y'. The page contains 10 horizontal lines for writing practice.

बच्चों के प्रोत्साहन हेतु शिक्षक की टीप-

Blank box for teacher's notes.

शिक्षक के हस्ताक्षर

पालक/अभिभावक के हस्ताक्षर

आओ करें और सीखें

दिनांक

गतिविधि का नाम - Let's practise.



Handwriting practice lines for the letter 'Z'. The page contains 15 sets of horizontal lines, each consisting of a top line, a middle line, and a bottom line, providing space for practicing the stroke order of the letter.

बच्चों के प्रोत्साहन हेतु शिक्षक की टीप-

Blank rectangular box for the teacher's tip.

शिक्षक के हस्ताक्षर

पालक/अभिभावक के हस्ताक्षर

आओ करें और सीखें

दिनांक

गतिविधि का नाम - Let's do.

R		
	V	
		Z

बच्चों के प्रोत्साहन हेतु शिक्षक की टीप-

शिक्षक के हस्ताक्षर

पालक/अभिभावक के हस्ताक्षर

आओ करें और सीखें

दिनांक

गतिविधि का नाम - Let's practise a-z (small letters).



Handwriting practice lines for the letter 'a'. The page contains 10 sets of horizontal lines, each with a dotted 'a' on the left for tracing. The first set is partially filled with a solid 'a'.



Handwriting practice lines for the letter 'b'. The page contains 10 sets of horizontal lines, each with a dotted 'b' on the left for tracing.

बच्चों के प्रोत्साहन हेतु शिक्षक की टीप-

Blank rectangular box for the teacher's tip.

शिक्षक के हस्ताक्षर

पालक/अभिभावक के हस्ताक्षर

आओ करें और सीखें

दिनांक

गतिविधि का नाम - Let's practise.



Handwriting practice lines for the letter 'च' (ch). The lines are horizontal and spaced out for writing practice.



Handwriting practice lines for the letter 'द' (d). The lines are horizontal and spaced out for writing practice.

बच्चों के प्रोत्साहन हेतु शिक्षक की टीप-

Blank box for the teacher's tip.

शिक्षक के हस्ताक्षर

पालक/अभिभावक के हस्ताक्षर

आओ करें और सीखें

दिनांक

गतिविधि का नाम - Let's practise.



Handwriting practice lines for the Hindi character 'अ' (a) using the elephant illustration.



Handwriting practice lines for the Hindi character 'इ' (i) using the fish illustration.

बच्चों के प्रोत्साहन हेतु शिक्षक की टीप-

Blank box for teacher's notes.

शिक्षक के हस्ताक्षर

पालक/अभिभावक के हस्ताक्षर

आओ करें और सीखें

दिनांक

गतिविधि का नाम - Let's practise.

g



Handwriting practice lines for the letter 'g'. The page contains 12 horizontal lines for writing.

h



Handwriting practice lines for the letter 'h'. The page contains 12 horizontal lines for writing.

बच्चों के प्रोत्साहन हेतु शिक्षक की टीप-

Blank box for the teacher's tip.

शिक्षक के हस्ताक्षर

पालक/अभिभावक के हस्ताक्षर

आओ करें और सीखें

दिनांक

गतिविधि का नाम - Let's practise.



Handwriting practice lines for the letter 'i'. The letter 'i' is shown at the beginning of the first line, with a downward arrow indicating the stroke direction. The rest of the lines are blank for practice.



Handwriting practice lines for the letter 'j'. The letter 'j' is shown at the beginning of the first line, with a curved arrow indicating the stroke direction. The rest of the lines are blank for practice.

बच्चों के प्रोत्साहन हेतु शिक्षक की टीप-

Blank box for the teacher's tip.

शिक्षक के हस्ताक्षर

पालक/अभिभावक के हस्ताक्षर

आओ करें और सीखें

दिनांक

गतिविधि का नाम - Let's practise.



Handwriting practice lines for the letter 'k' and the word 'kite'.



Handwriting practice lines for the letter 'l' and the word 'lion'.

बच्चों के प्रोत्साहन हेतु शिक्षक की टीप-

Blank box for teacher's tips.

शिक्षक के हस्ताक्षर

पालक/अभिभावक के हस्ताक्षर

आओ करें और सीखें

दिनांक

गतिविधि का नाम - Let's practise.



Handwriting practice lines for the letter 'अ' (a). The lines are horizontal and spaced out, providing a guide for letter height and placement.



Handwriting practice lines for the letter 'इ' (i). The lines are horizontal and spaced out, providing a guide for letter height and placement.

बच्चों के प्रोत्साहन हेतु शिक्षक की टीप-

Blank box for the teacher's note.

शिक्षक के हस्ताक्षर

पालक/अभिभावक के हस्ताक्षर

आओ करें और सीखें

दिनांक

गतिविधि का नाम - Let's practise.



Handwriting practice lines for the letter 'प'. The page contains ten sets of horizontal lines for writing practice.



Handwriting practice lines for the letter 'म'. The page contains ten sets of horizontal lines for writing practice.

बच्चों के प्रोत्साहन हेतु शिक्षक की टीप-

A rectangular box for the teacher's tip.

शिक्षक के हस्ताक्षर

पालक/अभिभावक के हस्ताक्षर

आओ करें और सीखें

दिनांक

गतिविधि का नाम - Let's practise.



Handwriting practice lines for the letter 'स' (Sa) and the word 'spoon'.



Handwriting practice lines for the letter 'ट' (Ta) and the word 'tree'.

बच्चों के प्रोत्साहन हेतु शिक्षक की टीप-

Blank box for teacher's notes.

शिक्षक के हस्ताक्षर

पालक/अभिभावक के हस्ताक्षर

आओ करें और सीखें

दिनांक

गतिविधि का नाम - Let's practise.



Handwriting practice lines for the letter 'W' and the word 'Wrestling'.



Handwriting practice lines for the letter 'X' and the word 'Hand'.

बच्चों के प्रोत्साहन हेतु शिक्षक की टीप-

Blank box for teacher's tips.

शिक्षक के हस्ताक्षर

पालक/अभिभावक के हस्ताक्षर

आओ करें और सीखें

दिनांक

गतिविधि का नाम - Let's practise.



Handwriting practice lines for the word 'बुलख' (bullock).



Handwriting practice lines for the word 'जिराफ' (zebra).

बच्चों के प्रोत्साहन हेतु शिक्षक की टीप-

Blank box for teacher's note.

शिक्षक के हस्ताक्षर

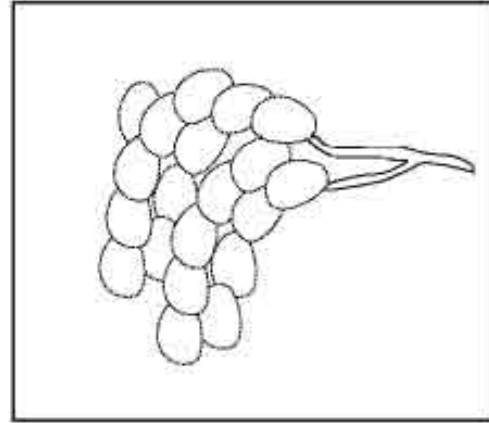

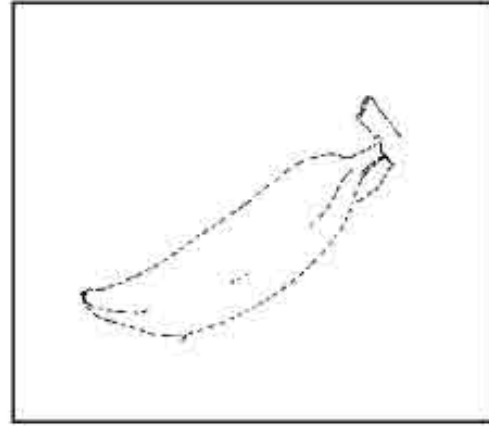

पालक/अभिभावक के हस्ताक्षर

7. Fruits

आओ करें और सीखें

दिनांक

गतिविधि का नाम - Let's colour.



बच्चों के प्रोत्साहन हेतु शिक्षक की टीप-

शिक्षक के हस्ताक्षर

पालक/अभिभावक के हस्ताक्षर

आओ करें और सीखें

दिनांक

गतिविधि का नाम - Let's write.



MANGO



GRAPES



BANANA



APPLE

बच्चों के प्रोत्साहन हेतु शिक्षक की टीप-

शिक्षक के हस्ताक्षर


पालक/अभिभावक के हस्ताक्षर

आओ करें और सीखें

दिनांक

गतिविधि का नाम - Let's search the fruits and encircle them.

केवल फलों पर गोला लगाएँ।



बच्चों के प्रोत्साहन हेतु शिक्षक की टीप-

शिक्षक के हस्ताक्षर

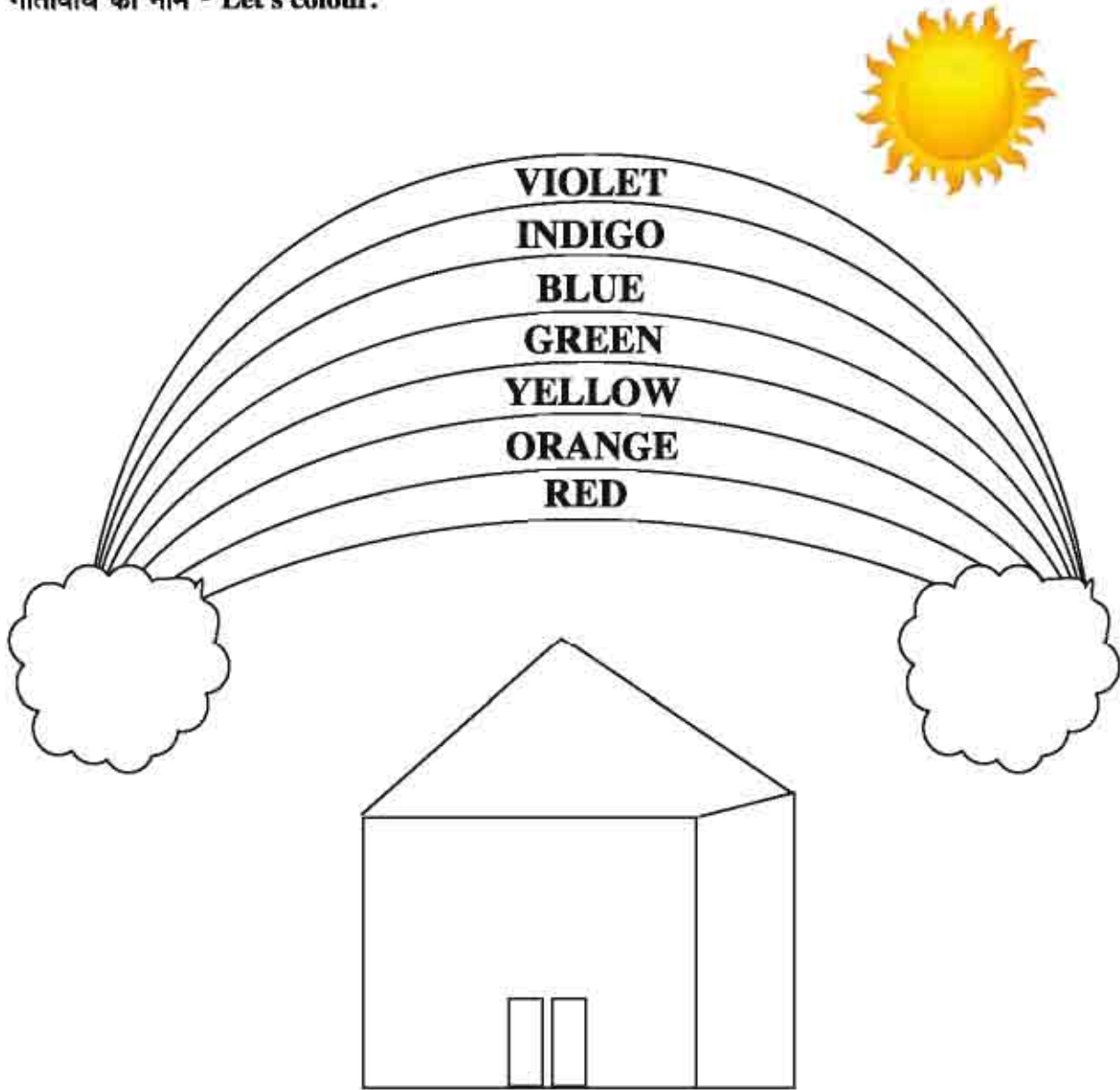
पालक/अभिभावक के हस्ताक्षर

8. Colours

आओ करें और सीखें

दिनांक

गतिविधि का नाम - Let's colour.



बच्चों के प्रोत्साहन हेतु शिक्षक की टीप-



शिक्षक के हस्ताक्षर

पालक/अभिभावक के हस्ताक्षर

आओ करें और सीखें

दिनांक

गतिविधि का नाम - Look and say.



निर्देश- ऊपर दिए गए रंगों के नाम अंग्रेजी में बोलें व बच्चों से दोहराएँ।

बच्चों के प्रोत्साहन हेतु शिक्षक की टीप-

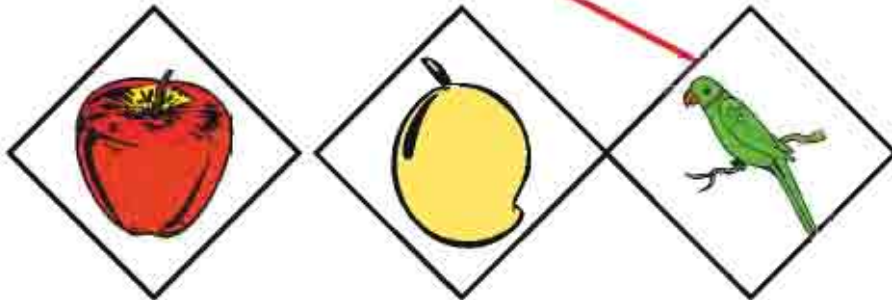
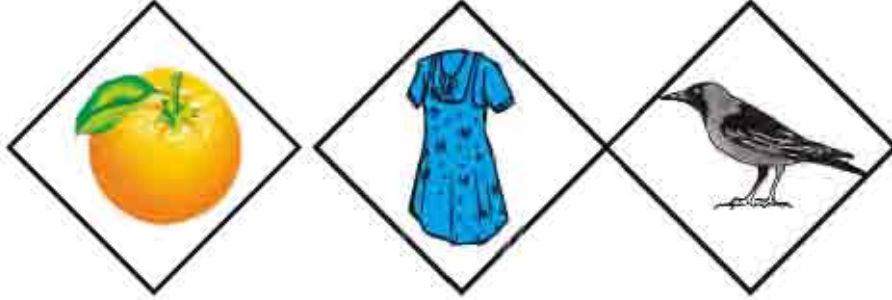
शिक्षक के हस्ताक्षर

पालक/अभिभावक के हस्ताक्षर

आओ करें और सीखें

दिनांक

गतिविधि का नाम - Match these.



निर्देश- रंगों से वस्तुओं का मिलान करवाएँ।

बच्चों के प्रोत्साहन हेतु शिक्षक की टीप-

शिक्षक के हस्ताक्षर

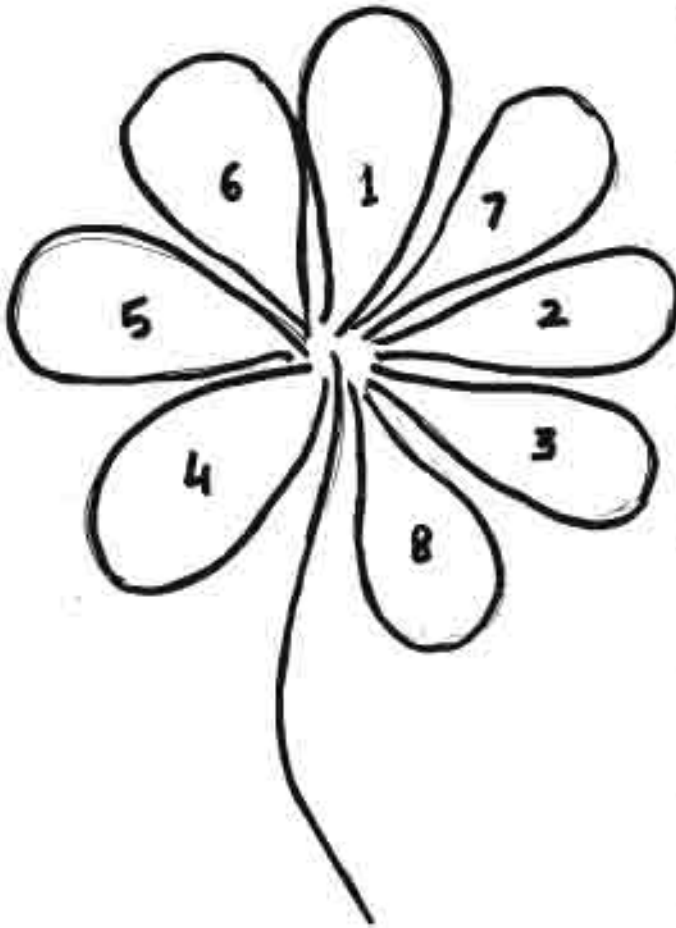
पालक/अभिभावक के हस्ताक्षर

आओ करें और सीखें

दिनांक

गतिविधि का नाम - Let's colour.

चित्र में लिखे नम्बर को देखिए व table में दिए हुए colour से भरिए।



1	RED
2	YELLOW
3	GREEN
4	BLUE
5	WHITE
6	PINK
7	YELLOW
8	BLACK

बच्चों के प्रोत्साहन हेतु शिक्षक की टीप-

शिक्षक के हस्ताक्षर

पालक/अभिभावक के हस्ताक्षर

9. My Classroom

आओ करें और सीखें

दिनांक

गतिविधि का नाम - Let's say.



निर्देश - साथी छात्र जिस चित्र पर अंगुली रखे, उसे पहचानकर उसका नाम English में बोलेंगे।

बच्चों के प्रोत्साहन हेतु शिक्षक की टीप-

शिक्षक के हस्ताक्षर

पालक/अभिभावक के हस्ताक्षर

आओ करें और सीखें

दिनांक

गतिविधि का नाम - Let's write.

<p>CHART</p>  <p>_____</p> <p>_____</p> <p>_____</p>	<p>SLATE</p>  <p>_____</p> <p>_____</p> <p>_____</p>
<p>DUSTER</p>  <p>_____</p> <p>_____</p> <p>_____</p>	<p>PEN</p>  <p>_____</p> <p>_____</p> <p>_____</p>
<p>BOOK</p>  <p>_____</p> <p>_____</p> <p>_____</p>	<p>NOTEBOOK</p>  <p>_____</p> <p>_____</p> <p>_____</p>
<p>TABLE</p>  <p>_____</p> <p>_____</p> <p>_____</p>	<p>BLACKBOARD</p>  <p>_____</p> <p>_____</p> <p>_____</p>

निर्देश - चित्र के साथ दिए गए शब्दों को spelling के साथ पढ़ें एवं लिखें।

बच्चों के प्रोत्साहन हेतु शिक्षक की टीप-

शिक्षक के हस्ताक्षर

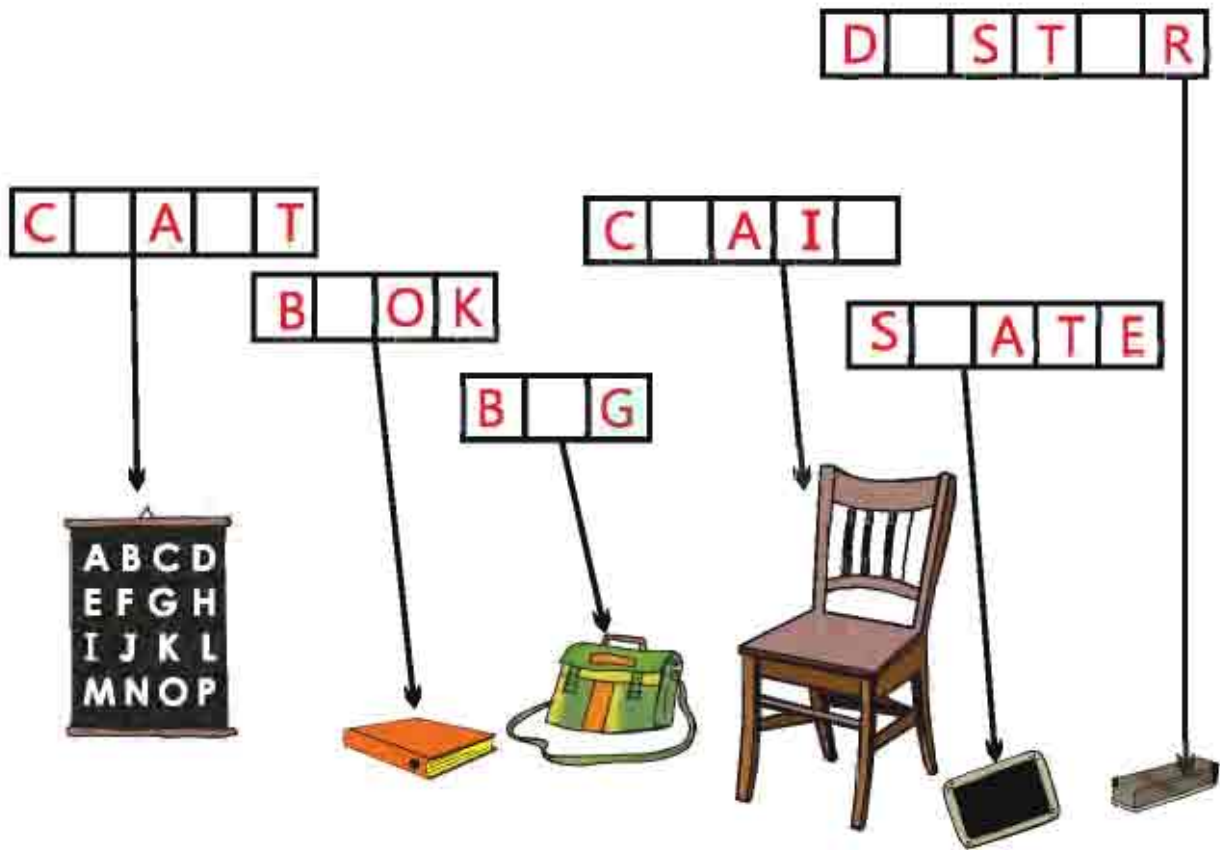
पालक/अभिभावक के हस्ताक्षर

आओ करें और सीखें

दिनांक

गतिविधि का नाम - Let's complete.

**BAG, BOOK, SLATE, CHART,
CHAIR, DUSTER**



निर्देश - Help box देखकर सही letters द्वारा objects के नाम complete करें।

बच्चों के प्रोत्साहन हेतु शिक्षक की टीप-

शिक्षक के हस्ताक्षर

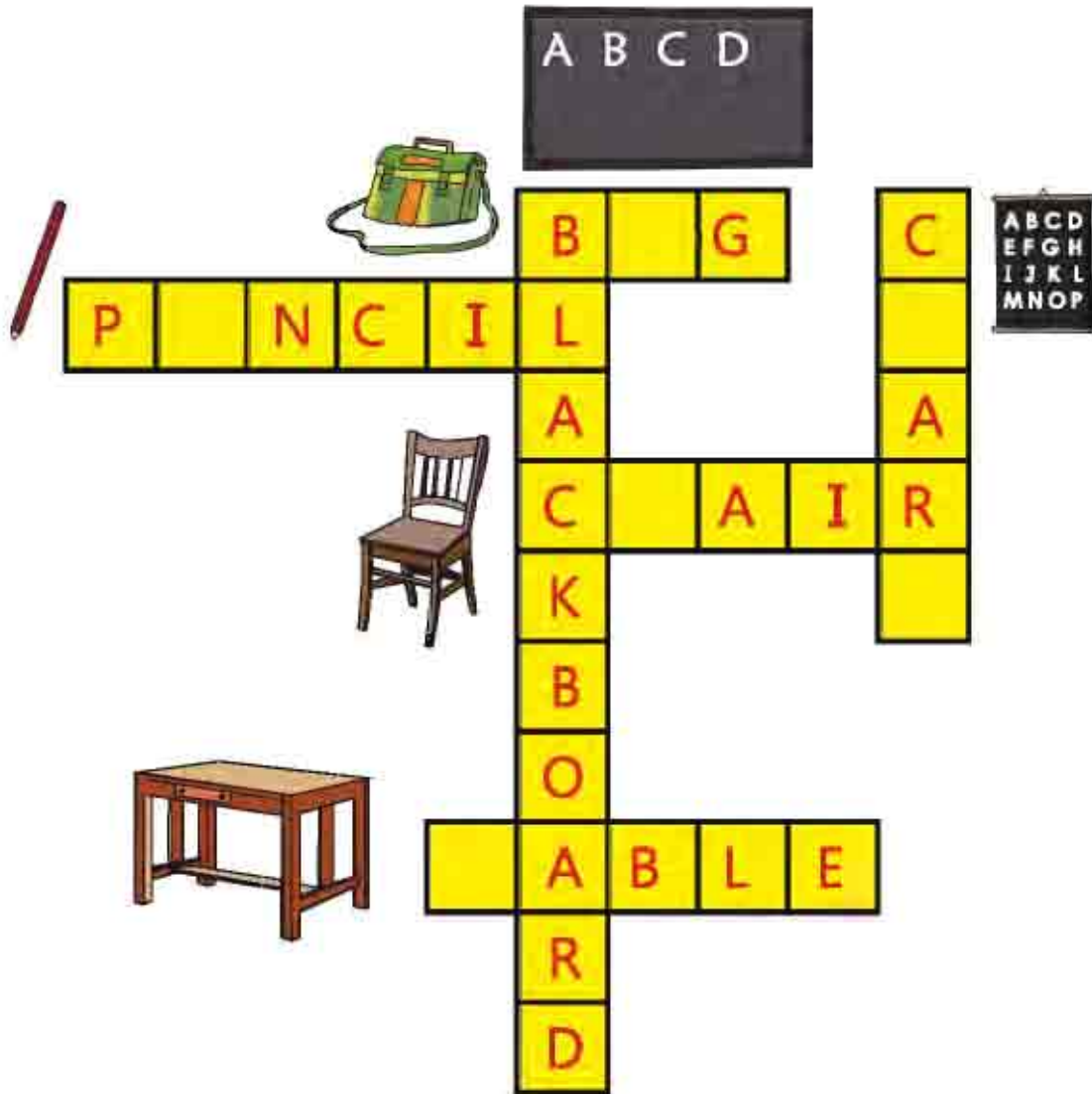
पालक/अभिभावक के हस्ताक्षर

आओ करें और सीखें

दिनांक

गतिविधि का नाम - Let's solve the puzzle.

TABLE, BAG, CHAIR, PENCIL, CHART



निर्देश - चित्र देखकर, उपयुक्त letters लिखकर puzzle पूरी करें।

बच्चों के प्रोत्साहन हेतु शिक्षक की टीप-







शिक्षक के हस्ताक्षर

पालक/अभिभावक के हस्ताक्षर

आओ करें और सीखें

दिनांक

गतिविधि का नाम - Let's match.

	table	b
	blackboard	t
	duster	c
	book	b
	chair	d
	school bag	b

निर्देश - शब्द पढ़कर उनका चित्रों से मिलान करें एवं चित्र के सामने सही शब्द लिखें।

बच्चों के प्रोत्साहन हेतु शिक्षक की टीप-

शिक्षक के हस्ताक्षर







पालक/अभिभावक के हस्ताक्षर

10. Animals our Friends

आओ करें और सीखें

दिनांक

गतिविधि का नाम - Let's colour.



बच्चों के प्रोत्साहन हेतु शिक्षक की टीप-

शिक्षक के हस्ताक्षर

पालक/अभिभावक के हस्ताक्षर

आओ करें और सीखें

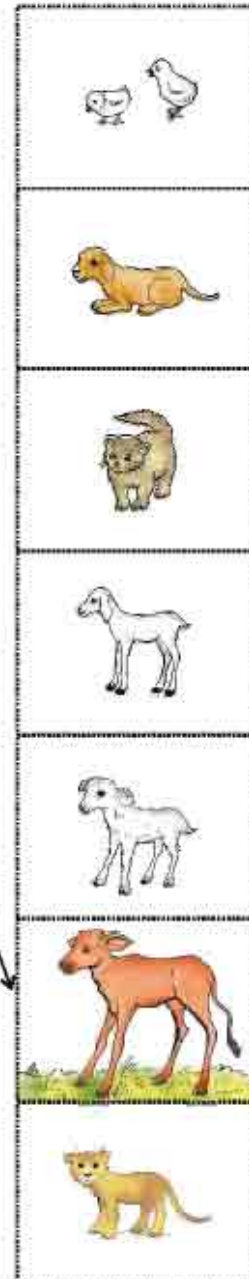
दिनांक

गतिविधि का नाम - Match these.

A



B



बच्चों के प्रोत्साहन हेतु शिक्षक की टीप-

शिक्षक के हस्ताक्षर









पालक/अभिभावक के हस्ताक्षर

11. Parts of the Body

आओ करें और सीखें

दिनांक

गतिविधि का नाम - Look and say.

1	 eye	2	 nose
3	 hand	4	 leg
5	 head	6	 ear
7	 mouth	8	 toes

- निर्देश-
- बच्चे pairs में कार्य करें।
 - एक साथी जिस संख्या को बोलेगा, दूसरा साथी उस क्रमांक के चित्र को देखकर parts of body का नाम English में बोलेगा।
 - चित्र के साथ दिए गए शब्दों की spellings भी बोलें।

बच्चों के प्रोत्साहन हेतु शिक्षक की टीप-

--


शिक्षक के हस्ताक्षर

पालक/अभिभावक के हस्ताक्षर

आओ करें और सीखें

दिनांक

गतिविधि का नाम - Match these.



बच्चों के प्रोत्साहन हेतु शिक्षक की टीम-



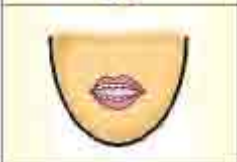





शिक्षक के हस्ताक्षर

पालक/अभिभावक के हस्ताक्षर

आओ करें और सीखें

दिनांक

गतिविधि का नाम - Match these.

	eye
	nose
	toes
	leg
	hand
	ear
	head
	mouth

निर्देश- चित्र को पहचान कर शब्दों को spelling के साथ बोलें।

बच्चों के प्रोत्साहन हेतु शिक्षक की टीप-

शिक्षक के हस्ताक्षर

पालक/अभिभावक के हस्ताक्षर

आओ करें और सीखें

दिनांक

गतिविधि का नाम - Look and write.



EYE

EYE



MOUTH



EAR



NOSE



HAND



NECK



HEAD



LEG

निर्देश-पहले चित्र के साथ दिए गए शब्द को लिखने का रनिंग बोर्ड, स्लेट, कॉपी आदि पर पर्याप्त अभ्यास करें।
बच्चों के प्रोत्साहन हेतु शिक्षक की टीप-

शिक्षक के हस्ताक्षर

पालक/अभिभावक के हस्ताक्षर

आओ करें और सीखें

दिनांक

गतिविधि का नाम - Let's play.

शब्द सही पढ़ो और आगे बढ़ो

100	99	98	97	96	95	94	93	92	91
81	82	83	84	85	86	87	88	89	90
80	79	78	77	76	75	74	73	72	71
61	62	63	64	65	66	67	68	69	70
60	59	58	57	56	55	54	53	52	51
41	42	43	44	45	46	47	48	49	50
40	39	38	37	36	35	34	33	32	31
21	22	23	24	25	26	27	28	29	30
20	19	18	17	16	15	14	13	12	11
1	2	3	4	5	6	7	8	9	10

- निर्देश-
- Dice (पासा) फेंके एवं उसके अनुसार गोटी को खानों पर रखें। यदि गोटी चित्र वाले खाने पर रुकती है उस चित्र एवं शब्द को पढ़ें और सीढ़ी चढ़ें।
 - पढ़े गए शब्द को सभी बच्चे (समूह के) दोहराएँ।

बच्चों के प्रोत्साहन हेतु शिक्षक की टीप-

शिक्षक के हस्ताक्षर

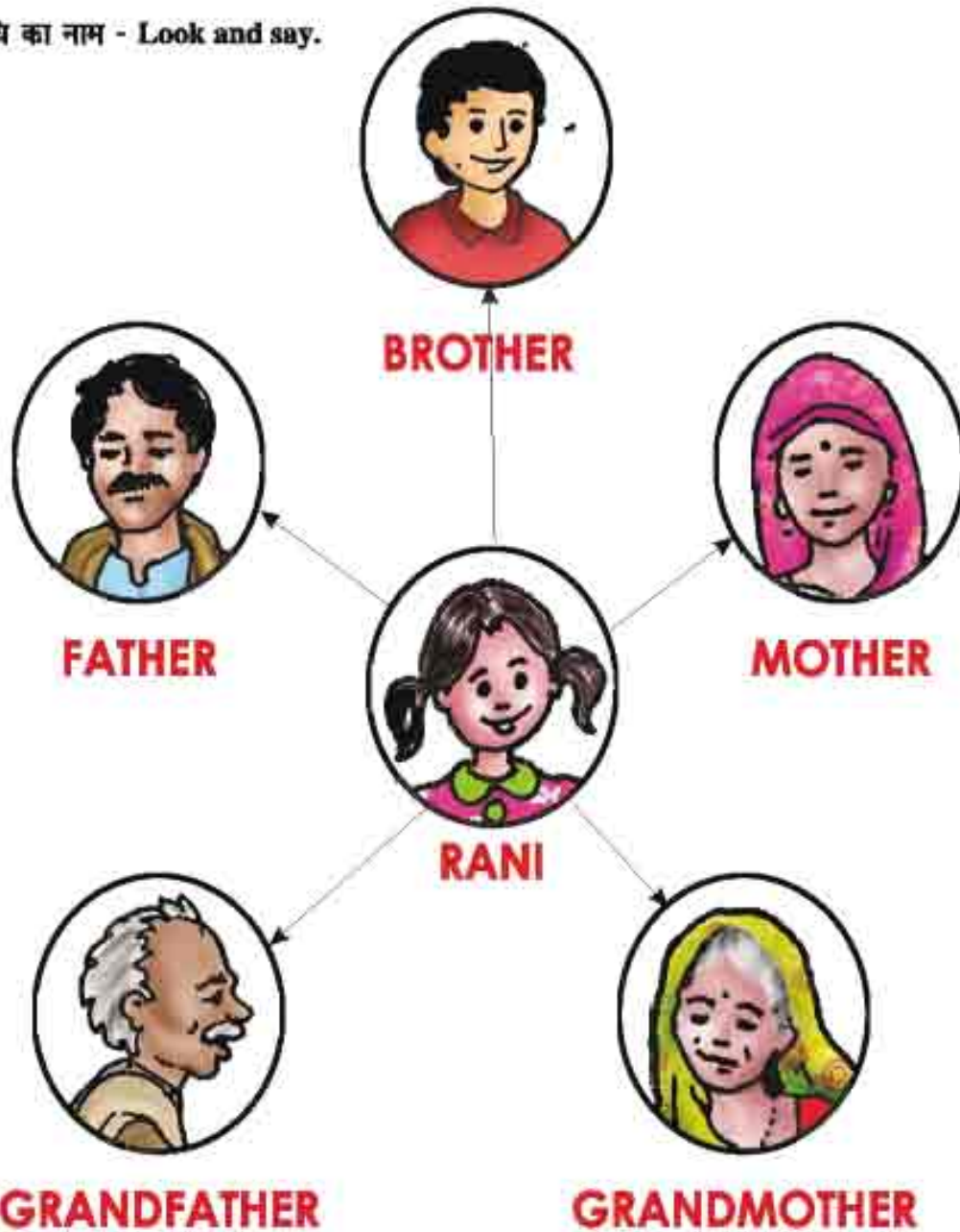
पालक/अभिभावक के हस्ताक्षर

12. My Family

आओ करें और सीखें

दिनांक

गतिविधि का नाम - Look and say.



बच्चों के प्रोत्साहन हेतु शिक्षक की टीप-

शिक्षक के हस्ताक्षर

पालक/अभिभावक के हस्ताक्षर

आओ करें और सीखें

दिनांक

गतिविधि का नाम - Match these.



father



mother



grandfather



grandmother



sister



brother

निर्देश- बच्चों से, चित्रों को देखकर उन्हें सही शब्दों को मिलाने को कहें।

बच्चों के प्रोत्साहन हेतु शिक्षक की टीप-

शिक्षक के हस्ताक्षर

पालक/अभिभावक के हस्ताक्षर

आओ करें और सीखें

दिनांक

गतिविधि का नाम - Complete the words.



FATHER



.....ISTER



.....OTHER



.....RANDMOTHER



.....RANDFATHER



.....ROTHER

निर्देश- बच्चों खाली स्थान में सही letter लिखने के निर्देश दें।

बच्चों के प्रोत्साहन हेतु शिक्षक की टीप-

शिक्षक के हस्ताक्षर

पालक/अभिभावक के हस्ताक्षर

आओ करें और सीखें

दिनांक

गतिविधि का नाम - Complete the puzzle.

**GRANDFATHER, GRANDMOTHER,
FATHER, MOTHER, SISTER, BROTHER**



निर्देश- बच्चों से दिए गए शब्दों की सहायता से puzzle पूरी करवाएँ।
बच्चों के प्रोत्साहन हेतु शिक्षक की टीप-

शिक्षक के हस्ताक्षर

पालक/अभिभावक के हस्ताक्षर

आओ करें और सीखें

दिनांक

गतिविधि का नाम - Let's colour the picture.



बच्चों के प्रोत्साहन हेतु शिक्षक की टीप-

शिक्षक के हस्ताक्षर

पालक/अभिभावक के हस्ताक्षर

11. Days of the Week

आओ करें और सीखें

दिनांक

गतिविधि का नाम - Let's complete.

HELP BOX

MONDAY, TUESDAY, WEDNESDAY, THURSDAY
FRIDAY, SATURDAY, SUNDAY

M _ _ N _ _ _ Y

_ _ U _ _ S _ _ _ Y

W _ _ _ N _ _ S _ _ _ _

T _ _ U _ _ S _ _ A _ _

F _ _ I _ _ _ Y

S _ _ T U R _ _ A _ _

S _ _ N _ _ A _ _

बच्चों के प्रोत्साहन हेतु शिक्षक की टीप-


शिक्षक के हस्ताक्षर

पालक/अभिभावक के हस्ताक्षर


आओ करें और सीखें

दिनांक

गतिविधि का नाम - Let's write.



Example :



बच्चों के प्रोत्साहन हेतु शिक्षक की टीप-

शिक्षक के हस्ताक्षर

पालक/अभिभावक के हस्ताक्षर

14. Words, Words, Words

आओ करें और सीखें


दिनांक

गतिविधि का नाम - Match these.

निर्देश - Match the pictures with the words. चित्रों की सहायता से शब्द पढ़कर मिलान करें।



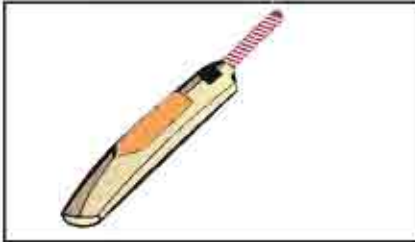
bat



mat



cat



rat



hat

बच्चों के प्रोत्साहन हेतु शिक्षक की टीप-

शिक्षक के हस्ताक्षर

पालक/अभिभावक के हस्ताक्षर

आओ करें और सीखें

दिनांक

गतिविधि का नाम - Find and tick.

निर्देश - सही शब्द पहचानकर टिक (✓) लगाएं तथा पढ़ें।

aft	aft
	tfa
fat	fta

bat	abt
	tba
bta	atb

ath	aht
	hat
tah	hta

anf	fna
	nfa
fan	afn

nar	nra
	rna
anr	ran

बच्चों के प्रोत्साहन हेतु शिक्षक की टीप-

शिक्षक के हस्ताक्षर

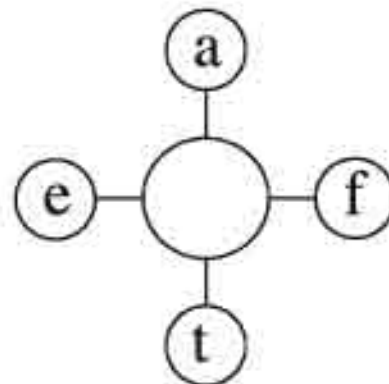
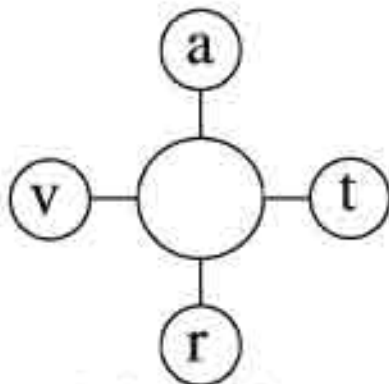
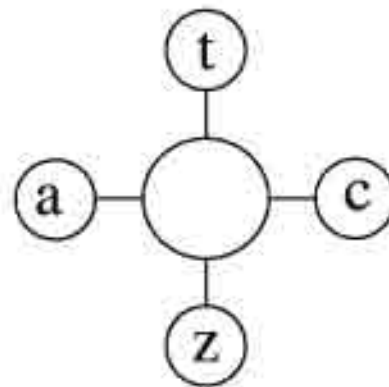
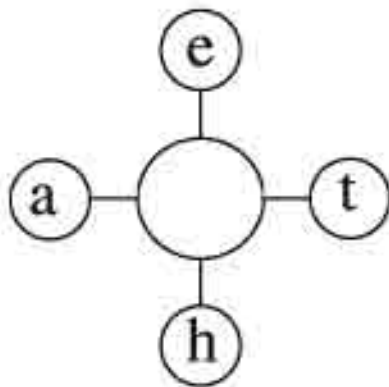
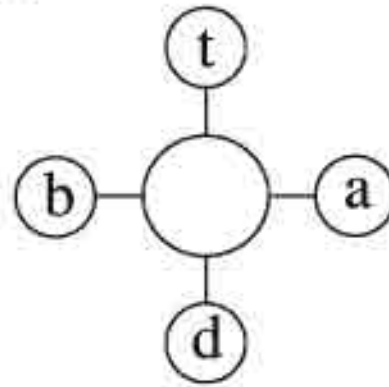
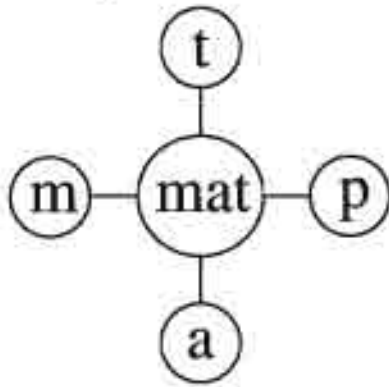
पालक/अभिभावक के हस्ताक्षर

आओ करें और सीखें

दिनांक

गतिविधि का नाम - Let's make words and read.

निर्देश - सही letter चुनकर बीच वाले गोले में लिखें व पढ़ें।



बच्चों के प्रोत्साहन हेतु शिक्षक की टीप-

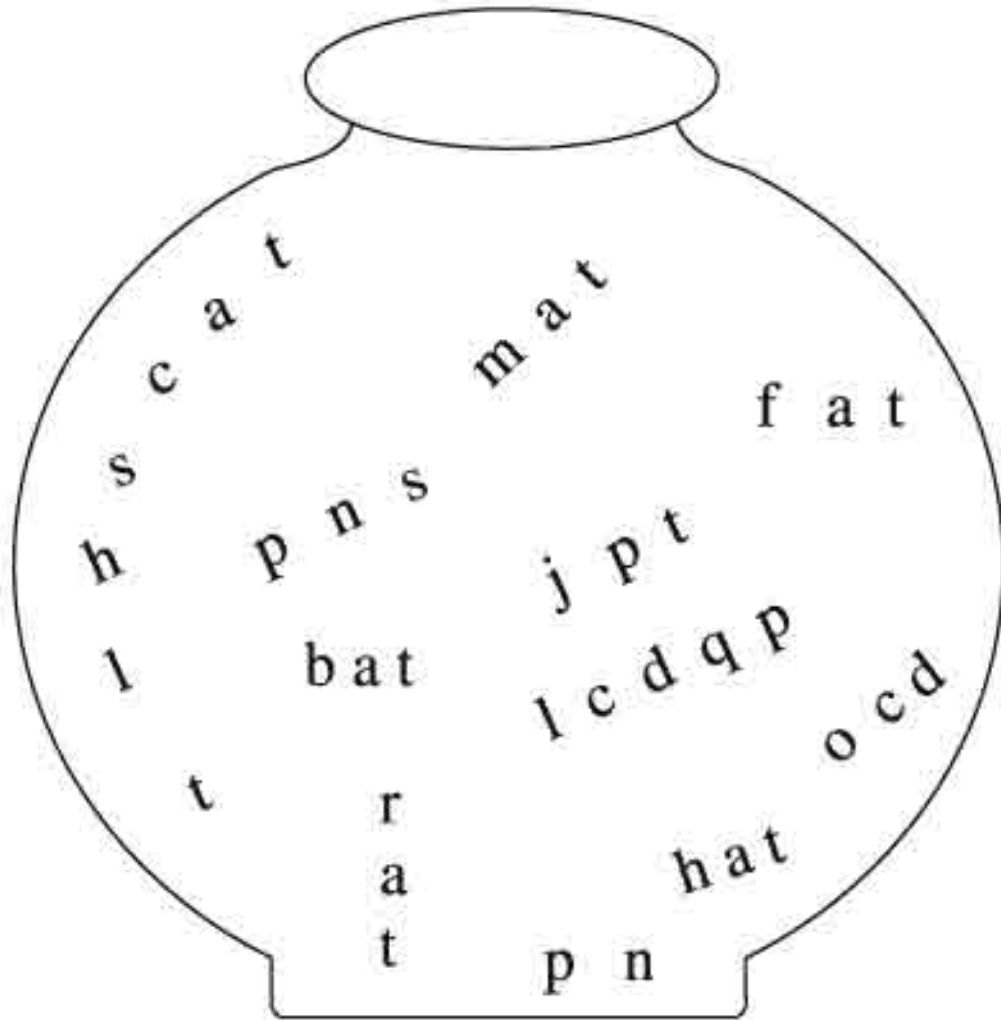
शिक्षक के हस्ताक्षर

पालक/अभिभावक के हस्ताक्षर

आओ करें और सीखें

दिनांक

गतिविधि का नाम - Find the words.



निर्देश - ● Pot में दिए letters जोड़कर शब्द बनाएं।

● शब्द पढ़ें व गोला लगाएं।

बच्चों के प्रोत्साहन हेतु शिक्षक की टीप-

शिक्षक के हस्ताक्षर


पालक/अभिभावक के हस्ताक्षर

आओ करें और सीखें

दिनांक

गतिविधि का नाम - Let's write.

निर्देश- letter चुनकर रिक्त स्थान में भरें और बनने वाले word को लिखें।



__at _____

h__t _____

__at _____

__at _____

ra__ _____

बच्चों के प्रोत्साहन हेतु शिक्षक की टीप-

शिक्षक के हस्ताक्षर

पालक/अभिभावक के हस्ताक्षर

आओ करें और सीखें

दिनांक

गतिविधि का नाम - Let's write.

निर्देश- Letters को re-arrange करके words बनाएं।

t a c



a b t



t h a



a t r



t a m



बच्चों के प्रोत्साहन हेतु शिक्षक की टीप-

शिक्षक के हस्ताक्षर

पालक/अभिभावक के हस्ताक्षर

Appendix

